



UNIVERSITEIT  
GENT

**fedasil**  
AGENCE FEDERALE POUR  
L'ACCUEIL DES DEMANDEURS D'ASILE



# MODULE 12

## Dangers sur internet



# Dangers sur internet



## 1. Les types d'arnaques sur internet

En naviguant sur internet, nous pouvons être la cible d'arnaques. Ces techniques de "Phishing" sont utilisées pour récupérer vos données personnelles et/ou bancaires par **mail, par sms, ou par appel téléphonique**. Voici des exemples :

*Le fraudeur se fait passer pour une marque célèbre et vous invite à cliquer sur un faux lien.*



*Le fraudeur se fait passer pour un service de livraison et vous invite à cliquer sur un faux lien.*

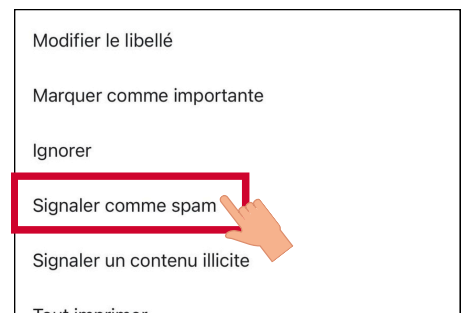


*Le fraudeur se fait passer pour votre banque et vous invite à communiquer votre numéro de compte.*



1. Ne **répondez jamais** à ces messages frauduleux, ne **cliquez pas** sur les liens, **n'ouvrez pas** les pièces jointes et ne **communiquez aucune** donnée confidentielle !

2. **Signalez ce message comme "spam"** pour bloquer l'adresse de l'expéditeur malveillant et garantir une meilleure sécurité de votre compte.





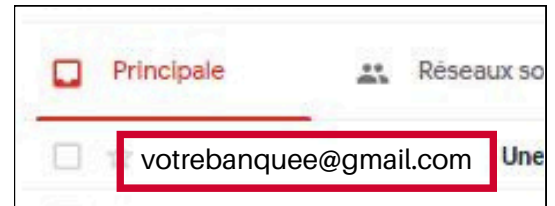
## Dangers sur internet



### 2. Identifier des tentatives d'arnaques sur internet : conseils

#### 1. Vérifier l'adresse email de l'expéditeur :

Vérifiez que l'adresse email est identique aux courriers précédemment envoyés par cette même personne, qu'elle ne comporte pas de faute d'orthographe...



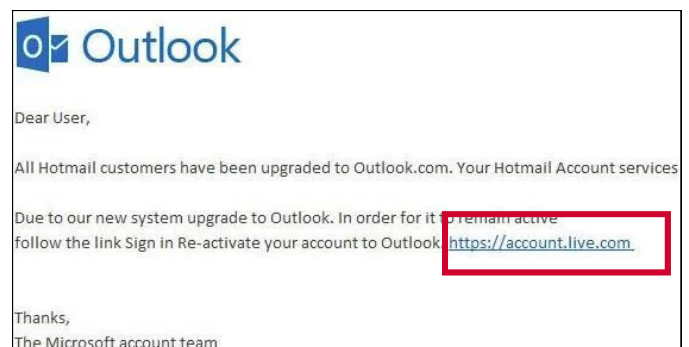
#### 2. Vérifier le contenu de l'email :

Vérifiez que l'email est correctement écrit, qu'il ne contient pas de faute d'orthographe...



#### 3. Examinez l'action demandée :

Un paiement en ligne en urgence, une demande de clic sur un bouton/liens en urgence sont des actions qui doivent vous alerter.





## Dangers sur internet



### 3. Naviguer sur internet en toute sécurité : conseils

1. Rendez-vous sur des sites web **fiables** (avec l'icône à gauche de l'URL, "https"... ) et les sites **officiels** des services.



2. Créez des mots de passe **sécurisés** (avec des majuscules, des chiffres, des caractères spéciaux...) et **assez longs** (avec 12 signes minimum) sans **jamais les divulguer**.



Enter your password


123456



Enter your password

SoPavillau16\*!

3. Choisissez des **mots de passe différents** pour chaque site. Il existe des **applications sécurisées** pour les retenir comme par exemple "KeePassium".



**Le module 12 - Dangers sur internet  
est disponible en vidéo !**



**Cliquez ici ou scannez le QR Code  
ci-dessous pour le visionner :**





UNIVERSITEIT  
GENT

**fedasil**  
AGENCE FEDERALE POUR  
L'ACCUEIL DES DEMANDEURS D'ASILE



**Vous avez terminé  
le module 12 - Dangers sur  
internet**

