



UNIVERSITEIT
GENT

fedasil
FEDERAAL AGENTSCHAP VOOR
DE OPVANG VAN ASIELZOEKERS



MODULE 11

Digitale sleutels



Digitale sleutels


Zonder elektronische identiteitskaart (eID) moet je een digitale sleutel gebruiken om je aan te melden op de online overheidsdiensten.



1. Wat heb je nodig?

Je hebt twee zaken nodig:

- jouw **Orange kaart (1)**
- jouw **persoonlijk e-mailadres (2)**



1




2



2. Zich aanmelden en registreren

1. Afspraak op het **registratiekantoor van jouw gemeente** ter plaatse (of online, indien mogelijk) om je **aan te melden** en te **registreren**.



2. Je ontvangt:

- een **activatiecode op papier (1)**
- een **activatielink per mail (2)**



1



2

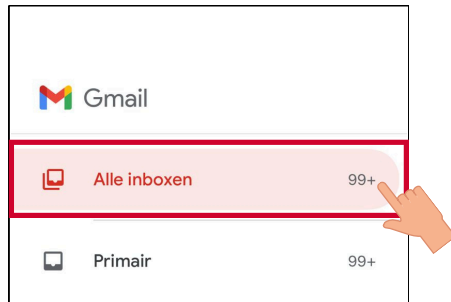


Digitale sleutels

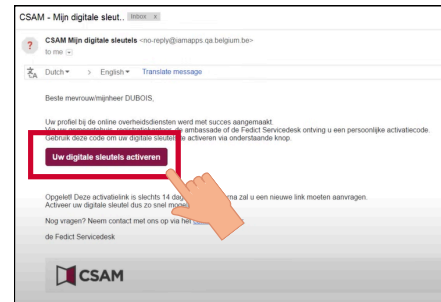


3. Een digitale sleutel ontvangen

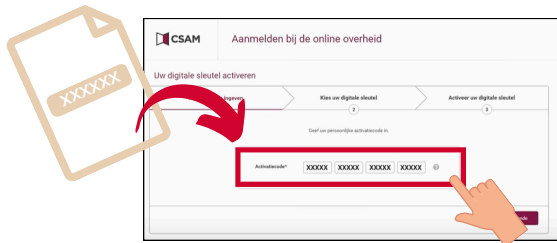
1. Ga naar je inbox en **open de mail** die je zopas hebt ontvangen.



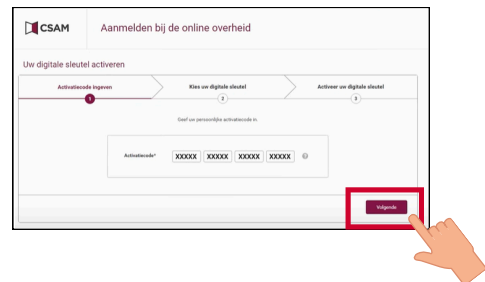
2. Klik op de **activatielink** en vervolgens op "**Digitale sleutel activeren**".



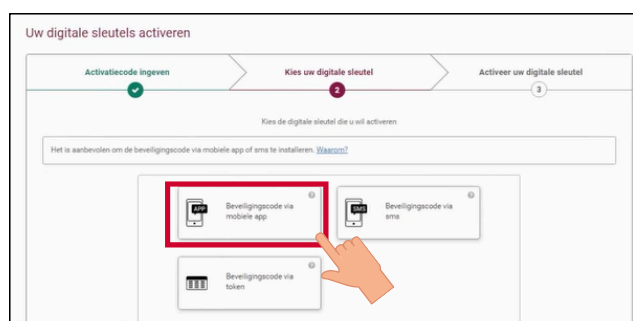
3. Voer de **activatiecode** in die je (op papier) hebt ontvangen in het registratiekantoor.



4. Klik op "**volgende**".



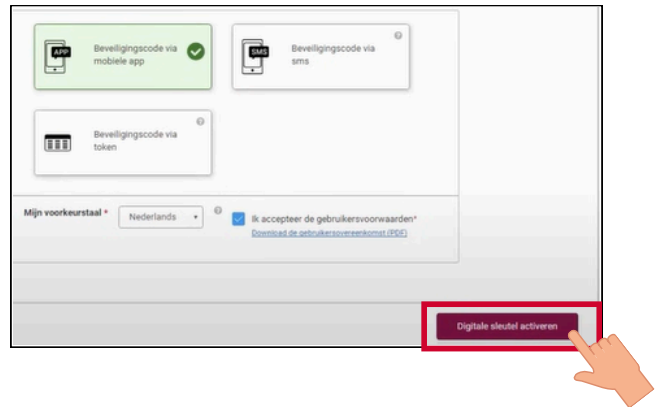
5. **Kies de digitale sleutel** die je wil gebruiken om toegang te krijgen tot de online diensten (we raden aan om te kiezen voor de beveiligingscode via de mobiele app).





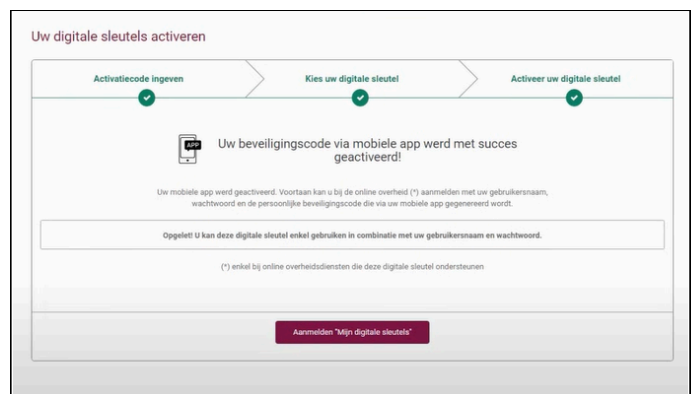
Digitale sleutels

6. Klik op "**Activeer uw digitale sleutel**".



7. Nu moet je een **gebruikersnaam** en een **paswoord** kiezen en daarna klikken op "**Volgende**".

8. Van zodra de digitale sleutel geactiveerd, kun je je **aanmelden op de online diensten** van de Belgische overheid.



Module 11 - Digitale sleutels is beschikbaar op video!



Klik hier of scan de QR-code
hieronder om de video te bekijken:





UNIVERSITEIT
GENT

fedasil
AGENCE FEDERALE POUR
L'ACCUEIL DES DEMANDEURS D'ASILE



Je hebt module 11
afgewerkt - Digitale sleutels



